

Документ подписан простой электронной подписью
Информация о владельце:
ФИО: Нагиев Рамазан Нагиевич
Должность: Директор
Дата подписания: 05.12.2024 00:08:41
Уникальный программный ключ:
8d9b2d75432cebd5b55675845b1efd3d732286ff

МИНИСТЕРСТВО НАУКИ И ВЫСШЕГО ОБРАЗОВАНИЯ
РОССИЙСКОЙ ФЕДЕРАЦИИ
ФЕДЕРАЛЬНОЕ ГОСУДАРСТВЕННОЕ БЮДЖЕТНОЕ
ОБРАЗОВАТЕЛЬНОЕ УЧРЕЖДЕНИЕ ВЫСШЕГО ОБРАЗОВАНИЯ
«САНКТ-ПЕТЕРБУРГСКИЙ ГОСУДАРСТВЕННЫЙ
ЭКОНОМИЧЕСКИЙ УНИВЕРСИТЕТ»
(ФИЛИАЛ СПБГЭУ В Г. КИЗЛЯРЕ)



УТВЕРЖДАЮ

Зам. директора по учебно-методической работе

Гаджибутаева С.Р.
Гаджибутаева С.Р.
«24» апреля 2024 г.

УПРАВЛЕНИЕ ПРОЕКТАМИ

Рабочая программа дисциплины

Направление подготовки 38.03.01 Экономика

Направленность
(профиль) программы Бухгалтерский учет, анализ и аудит

Уровень высшего образования бакалавриат

Форма обучения очно-заочная

Составитель(и): *Сайпудинов* к.э.н., Сайпудинов Руслан Магомедханович

Кизляр
2024

ЛИСТ СОГЛАСОВАНИЯ
рабочей программы дисциплины


«УПРАВЛЕНИЕ ПРОЕКТАМИ»
(наименование дисциплины)

образовательной программы направления подготовки 38.03.01 Экономика,
направленность: *Бухгалтерский учет, анализ и аудит (Бакалавриат)*

Рабочая программа дисциплины рассмотрена и одобрена на заседании кафедры
экономических дисциплин

протокол № 4 от «24» апреля 2024г.


Заведующий кафедрой

 /Алибеков Ш.И./
(Ф.И.О.)


Руководитель ОПОП
(соответствие содержания тем результатам
освоения ОПОП)

 /Алибеков Ш.И./
(Ф.И.О.)

Заведующая библиотекой
(учебно-методическое обеспечение)

 /Судолова Н.А./
(Ф.И.О.)

Заместитель директора по УМР
(нормоконтроль)

 /Гаджибутаева С.Р./
(Ф.И.О.)

СОДЕРЖАНИЕ

АННОТАЦИЯ ДИСЦИПЛИНЫ (МОДУЛЯ).....	4
1. ЦЕЛЬ И ЗАДАЧИ ДИСЦИПЛИНЫ.....	5
2. МЕСТО ДИСЦИПЛИНЫ В СТРУКТУРЕ ОБРАЗОВАТЕЛЬНОЙ ПРОГРАММЫ.....	5
3. ПЛАНИРУЕМЫЕ РЕЗУЛЬТАТЫ ОБУЧЕНИЯ ПО ДИСЦИПЛИНЕ.....	5
4. ОБЪЕМ И СТРУКТУРА ДИСЦИПЛИНЫ.....	6
5. СОДЕРЖАНИЕ РАЗДЕЛОВ И ТЕМ ДИСЦИПЛИНЫ.....	7
6. ЗАНЯТИЯ СЕМИНАРСКОГО ТИПА.....	8
7. МЕТОДИЧЕСКИЕ УКАЗАНИЯ ДЛЯ ОБУЧАЮЩИХСЯ.....	8
7.1. Методические указания для обучающегося по освоению дисциплины.....	8
7.2. Организация самостоятельной работы.....	9
8. ОБРАЗОВАТЕЛЬНЫЕ ТЕХНОЛОГИИ.....	9
9. РЕСУРСНОЕ ОБЕСПЕЧЕНИЕ ДИСЦИПЛИНЫ.....	10
9.1. Учебно-методическое и информационное обеспечение дисциплины.....	10
9.2. Материально-техническое обеспечение учебного процесса.....	11
10. ОСОБЕННОСТИ ОСВОЕНИЯ ДИСЦИПЛИНЫ ДЛЯ ИНВАЛИДОВ И ЛИЦ С ОГРАНИЧЕННЫМИ ВОЗМОЖНОСТЯМИ ЗДОРОВЬЯ.....	13
11. ФОНД ОЦЕНОЧНЫХ СРЕДСТВ ДЛЯ ПРОВЕДЕНИЯ ТЕКУЩЕЙ И ПРОМЕЖУТОЧНОЙ АТТЕСТАЦИИ ОБУЧАЮЩИХСЯ ПО ДИСЦИПЛИНЕ.....	14
ЛИСТ РЕГИСТРАЦИИ ИЗМЕНЕНИЙ.....	15

АННОТАЦИЯ ДИСЦИПЛИНЫ (МОДУЛЯ)

Наименование дисциплины	УПРАВЛЕНИЕ ПРОЕКТАМИ
Цели и задачи дисциплины	Цель дисциплины: Подготовка студентов к организационно-управленческой, аналитической и иной деятельности, требующейся в ходе реализации проектов, как в качестве исполнителей, так и руководителей проектов.
Тематическая направленность дисциплины	Тема 1. Общие понятия управления проектами Тема 2. Инициация проекта Тема 3. Планирование и управление проектом Тема 4. Исполнение проекта Тема 5. Мониторинг и контроль исполнения проекта Тема 6. Завершение проекта Тема 7. Методологические подходы к управлению проектами Тема 8. Методы управления проектами Тема 9. Стандарты управления проектами Тема 10. Информационные технологии в управлении проектами
Кафедра	Экономических дисциплин

1. ЦЕЛЬ И ЗАДАЧИ ДИСЦИПЛИНЫ

Цель дисциплины: Подготовка студентов к организационно-управленческой, аналитической и иной деятельности, требующейся в ходе реализации проектов, как в качестве исполнителей, так и руководителей проектов.

2. МЕСТО ДИСЦИПЛИНЫ В СТРУКТУРЕ ОБРАЗОВАТЕЛЬНОЙ ПРОГРАММЫ

Дисциплина Б1.О Управление проектами относится к обязательной части Блока 1.

3. ПЛАНИРУЕМЫЕ РЕЗУЛЬТАТЫ ОБУЧЕНИЯ ПО ДИСЦИПЛИНЕ

Планируемые результаты обучения по дисциплине, соотнесенные с планируемыми результатами освоения образовательной программы, представлены в таблице 3.1.

Таблица 3.1 – Планируемые результаты обучения по дисциплине, соотнесенные с планируемыми результатами освоения образовательной программы

Код и наименование компетенции выпускника	Код и наименование индикатора достижения компетенций	Планируемые результаты обучения по дисциплине
1	2	3
УК-6 – Способен управлять своим временем, выстраивать и реализовывать траекторию саморазвития на основе принципов образования в течение всей жизни	УК-6.1 Адекватно оценивает временные ресурсы и ограничения и эффективно использует эти ресурсы	Знать: Инструменты и методы управления временем при выполнении конкретных задач, проектов, при достижении поставленных целей Уметь: Определять приоритеты собственной деятельности, личностного развития и профессионального роста. Владеть: способами построения профессиональной карьеры и определения стратегии профессионального развития.
УК-6 - Способен управлять своим временем, выстраивать и реализовывать траекторию саморазвития на основе принципов образования в	УК-6.2. Выстраивает и реализует персональную траекторию непрерывного образования и саморазвития на его основе	Знать: особенности личности как носителя правосознания; структуру и содержание правового сознания и правовой культуры; особенности процесса социализации и жизненного сценария личности; детерминанты индивидуального правосознания и типы правосознания. Уметь: осознано применять понятия:

Код и наименование компетенции выпускника	Код и наименование индикатора достижения компетенций	Планируемые результаты обучения по дисциплине
1	2	3
течение всей жизни		<p>сознание, ответственность, мораль, правосознание, долг, достоинство, честь, совесть в юридической деятельности и в жизни; определять детерминанты индивидуального правосознания и типы правосознания; планировать свое время; реализовывать траекторию саморазвития через принципы образования.</p> <p>Владеть: детерминантами индивидуального правосознания; реализацией навыков саморазвития на основе принципов непрерывного образования и саморазвития; умением построения жизненного сценария личности.</p>

4. ОБЪЕМ И СТРУКТУРА ДИСЦИПЛИНЫ

Трудоемкость дисциплины составляет 3 зачетные единицы, 108 часов.

Форма промежуточной аттестации: зачет – 6 семестр.

Распределение фонда времени по темам дисциплины представлено в таблице 4.1.

Таблица 4.1 – Распределение фонда времени по темам дисциплины.

Номер и наименование тем <i>и/или разделов/тем</i>	Объем дисциплины (ак. часы)			
	Контактная работа			СРО
	ЗЛТ	ПЗ	ЛР	
<i>1</i>	<i>2</i>	<i>3</i>	<i>4</i>	<i>5</i>
Тема 1. Общие понятия управления проектами	1	1		5
Тема 2. Инициация проекта	1	1		5
Тема 3. Планирование и управление проектом	2	1		5
Тема 4. Исполнение проекта	2	1		5
Тема 5. Мониторинг и контроль исполнения проекта	2	1		10
Тема 6. Завершение проекта	2	1		10
Тема 7. Методологические подходы к управлению проектами	2	2		10
Тема 8. Методы управления проектами	2	2		10
Тема 9. Стандарты управления проектами	2	2		10
Тема 10. Информационные технологии в управлении проектами	2	2		6
Всего по дисциплине:	18	14	-	76

*ЗЛТ – занятия лекционного типа, ПЗ – все виды занятий семинарского типа, кроме

лабораторных работ, ЛР – лабораторные работы, СРО – самостоятельная работа обучающегося.

5. СОДЕРЖАНИЕ РАЗДЕЛОВ И ТЕМ ДИСЦИПЛИНЫ

Тема 1. Общие понятия управления проектами

Введение в проектную деятельность. Основные подходы к управлению проектами. Цели, ограничения, жизненный цикл проекта.

Тема 2. Инициация проекта

Устав проекта. Заинтересованные стороны проекта.

Тема 3. Планирование и управление проектом

Разработка плана УП

- Содержание
- Расписание
- Стоимость
- Риски

Тема 4. Исполнение проекта

Управление командой. Управление качеством

Тема 5. Мониторинг и контроль исполнения проекта

Мониторинг по содержанию, срокам и стоимости (МОО), Управление изменениями, Управление коммуникациями.

Тема 6. Завершение проекта

Закрытие проекта, отчетность о его выполнении

Тема 7. Методологические подходы к управлению проектами

Системный, логико-структурный и процессный подходы к разработке методологии проекта

Тема 8. Методы управления проектами

Жесткие и гибкие методы управления проектами

Тема 9. Стандарты управления проектами

Группы стандартов, общая схема применения стандартов, библиотека стандартов PMI по управлению проектами

Тема 10. Информационные технологии в управлении проектами

Программное обеспечение управления проектами, описание модели проекта средствами Microsoft Project.

6. ЗАНЯТИЯ СЕМИНАРСКОГО ТИПА

Таблица 6.1 – Практические занятия/ Семинарские занятия / Лабораторные работы

№ темы	Тема занятия	Вид занятия / Оценочное средство
1	2	3
1	Общие понятия управления проектами	ПЗ: Решение тестовых заданий. Выполнение докладов
2	Инициация проекта	ПЗ: Решение практических задач и кейсов
3	Планирование и управление проектом	ПЗ: Решение практических задач Решение тестовых заданий
4	Исполнение проекта	ПЗ: Решение практических задач. Выполнение докладов.
5	Мониторинг и контроль исполнения проекта	ПЗ: Решение практических задач
6	Завершение проекта	ПЗ: Решение тестовых заданий
7	Методологические подходы к управлению проектами	ПЗ: Решение практических задач, выполнение кейсов Решение тестовых заданий
8	Методы управления проектами	ПЗ: Решение практических задач. Выполнение кейсов.
9	Стандарты управления проектами	ПЗ: Решение тестовых заданий, выполнение кейсов. Выполнение докладов
10	Информационные технологии в управлении проектами	ПЗ: Решение тестовых заданий, выполнение кейсов, выполнение докладов

* ПЗ – практические занятия, СЗ – семинарские занятия, ЛР – лабораторные работы

7. МЕТОДИЧЕСКИЕ УКАЗАНИЯ ДЛЯ ОБУЧАЮЩИХСЯ

7.1. Методические указания для обучающегося по освоению дисциплины

Для формирования четкого представления об объеме и характере знаний и умений, которыми надо будет овладеть по дисциплине в самом начале учебного курса, обучающийся должен ознакомиться с учебно-методической документацией:

- рабочей программой дисциплины: с целями и задачами дисциплины, ее связями с другими дисциплинами образовательной программы, перечнем знаний и умений, которыми в процессе освоения дисциплины должен владеть обучающийся;

- порядком проведения текущего контроля успеваемости и промежуточной аттестации;

- графиком консультаций преподавателей кафедры.

Систематическое выполнение учебной работы на занятиях лекционных и семинарских типов, а также выполнение самостоятельной работы позволит успешно освоить дисциплину.

В процессе освоения дисциплины обучающимся следует:

- слушать, конспектировать излагаемый преподавателем материал;
- ставить, обсуждать актуальные проблемы курса, быть активным на занятиях;
- задавать преподавателю уточняющие вопросы с целью уяснения теоретических положений;
- выполнять задания практических занятий полностью и в установленные сроки.

При затруднениях в восприятии материала следует обратиться к основным литературным источникам. Если разобраться в материале не удалось, то обратиться к лектору (по графику его консультаций) или к преподавателю на занятиях семинарского типа.

Обучающимся, пропустившим занятия (независимо от причин), не имеющим письменного решения задач или не подготовившимся к данному занятию, рекомендуется не позже чем в 2 – недельный срок явиться на консультацию к преподавателю и отчитаться по теме.

7.2. Организация самостоятельной работы

Под самостоятельной работой обучающихся понимается планируемая работа обучающихся, направленная на формирование указанных компетенций, выполняемая во внеаудиторное время по заданию и при методическом руководстве преподавателя, без его непосредственного участия.

Методическое обеспечение самостоятельной работы при наличии обучающихся лиц с ограниченными возможностями представляется в формах, адаптированных к ограничениям их здоровья.

Виды самостоятельной работы по дисциплине представлены в таблице 7.2.1.

Таблица 7.2.1 – Организация самостоятельной работы обучающегося

№ темы	Вид самостоятельной работы
<i>1</i>	<i>2</i>
<i>1-10</i>	<i>Подготовка к лекционным и практическим занятиям</i>
<i>1-7</i>	<i>Разработка индивидуальных/ групповых проектов</i>

Каждый вид СРО, указанный в таблице 7.2.1 обеспечен методическими материалами

8. ОБРАЗОВАТЕЛЬНЫЕ ТЕХНОЛОГИИ

В рамках реализации дисциплины «Управление проектами» используются разнообразные образовательные технологии как традиционные, так и с применением активных и интерактивных методов обучения.

Активные и интерактивные методы обучения:

1. Анализ конкретных ситуаций (тема №8);
 2. Решение кейсов (тема № 2,7,8);
 - 3 Педагогические игровые упражнения (тема №10);
1. Анализ конкретных ситуаций.

Анализ предложенной ситуации, как совокупности фактов и данных, определяющих то или иное явление, имевшее место в практике, которым в ходе учебных занятий дается оценка. Этот метод развивает способность к анализу конкретных профессиональных жизненных и производственных задач. Метод анализа конкретных ситуаций стимулирует обращение студентов к научным источникам, усиливает стремление к приобретению теоретических знаний для получения ответов на поставленные вопросы. Однако основная цель этого метода – развить аналитические способности студентов, способствовать правильному использованию имеющейся в их распоряжении информации, вырабатывать самостоятельность и инициативность в решениях.

2. Разбор кейсов.

Метод коллективного генерирования идей и конструктивной их проработки для решения проблемы, предполагающий разделение во времени трех этапов:

- спонтанная генерация идей;
- конструктивная критика и проработка предложенных идей с целью отбора наилучших;
- проектирование решений на основе отобранных идей.

3. Педагогические игровые упражнения

Разновидность развлекательных игр (викторины, конкурсы, состязания, кроссворды, криптограммы и пр.), в которых в качестве игрового используется учебный материал.

9. РЕСУРСНОЕ ОБЕСПЕЧЕНИЕ ДИСЦИПЛИНЫ

9.1. Учебно-методическое и информационное обеспечение дисциплины

Таблица 9.1.1 – Учебно-методическое обеспечение дисциплины

Библиографическое описание издания (автор, заглавие, вид, место и год издания, кол. стр.)	Основная/ дополнительна я литература	Книгообеспеченность	
		Кол-во. экз. в библ.	Электронные ресурсы
Лыскова, И.Е. Управление проектами : учебник / Лыскова И.Е., Рудакова О.С. — Москва : КноРус, 2022. - 188 с. – Бакалавриат	Основная	-	https://book.ru/book/942136
Цителадзе, Д. Д. Управление проектами : учебник / Д.Д. Цителадзе. - Москва : ИНФРА-М, 2022. -	Основная	-	https://znanium.com/catalog/product/

Библиографическое описание издания (автор, заглавие, вид, место и год издания, кол. стр.)	Основная/ дополнительна я литература	Книгообеспеченность	
		Кол-во. экз. в библ.	Электронные ресурсы
361 с. — (Высшее образование: Бакалавриат).			1817091
Управление проектами : учебник / под ред. Н.М. Филимоновой, Н.В. Моргуновой, Н.В. Родионовой. - Москва : ИНФРА-М, 2022. - 349 с.- (Бакалавриат).	Основная	-	https://znanium.com/catalog/product/1836589
Романова, М. В. Управление проектами : учебное пособие / М.В. Романова. — Москва : ИД «ФОРУМ» : ИНФРА-М, 2020. - 256 с. : ил. - (Высшее образование: Бакалавриат).	Дополнительная	-	https://znanium.com/catalog/product/1039340
Белый, Е.М. Управление проектами (с практикумом) : учебник / Белый Е.М. — Москва : КноРус, 2021. — 262 с. — Бакалавриат,	Дополнительная	-	https://book.ru/book/939055
Управление проектами : учебник и практикум для вузов / А. И. Балашов, Е. М. Рогова, М. В. Тихонова, Е. А. Ткаченко ; под общей редакцией Е. М. Роговой. — Москва : Издательство Юрайт, 2020. — 383 с. — (Высшее образование).	Дополнительная	-	https://urait.ru/bcode/449791

Таблица 9.1.2 – Перечень современных профессиональных баз данных (СПБД)

№	Наименование СПБД
1	Научная электронная библиотека eLIBRARY - www.elibrary.ru
2	Научная электронная библиотека КиберЛенинка - www.cyberleninka.ru

Таблица 9.1.3 – Перечень информационных справочных систем (ИСС)

№	Наименование ИСС
1	Справочная правовая система КонсультантПлюс www.consultant.ru
2	Электронная библиотечная система BOOK.ru - www.book.ru
3	Электронная библиотечная система ЭБС ЮРАИТ - www.urait.ru
4	Электронно-библиотечная система ЗНАНИУМ (ZNANIUM) - www.znanium.com
5	Электронная библиотека СПбГЭУ- opac.unecon.ru

9.2. Материально-техническое обеспечение учебного процесса

Для реализации данной дисциплины имеются специальные помещения для проведения занятий групповых и индивидуальных консультаций, текущего контроля и промежуточной аттестации, а также помещения для самостоятельной работы.

Помещения оснащены оборудованием и техническими средствами обучения.

Помещения для самостоятельной работы обучающихся оснащены компьютерной техникой с возможностью подключения к сети "Интернет" и

обеспечением доступа в электронную информационно-образовательную среду филиала.

Наименование учебных аудиторий, перечень	Адрес (местоположение) учебных аудиторий
<p>Ауд. № 24 Учебная аудитория (для проведения занятий лекционного типа и занятий семинарского типа, курсового проектирования (выполнения курсовых работ) групповых и индивидуальных консультаций, текущего контроля и промежуточной аттестации), оборудована мультимедийным комплексом. Специализированная мебель: учительский стол с тумбой, столы ученические двухместные - 13 шт., стулья – 26 шт., кафедра, доска меловая, аудиторная доска с магнитной поверхностью и набором приспособлений для крепления таблиц. Учебно-методические материалы, учебная литература. Компьютер Intel i5 4460/1Тб/8Гб/монитор Samsung 23" - 1 шт. Мультимедийный проектор Тип 1 Optoma x 400 - 1 шт. Наборы демонстрационного оборудования и учебно-наглядных пособий: мультимедийные приложения к лекционным курсам и практическим занятиям, интерактивные учебно-наглядные пособия.</p>	<p>368870, Республика Дагестан, г. Кизляр, ул. Дзержинского, д.7, лит. Аа</p>
<p>Ауд. № 32 Учебная аудитория (для проведения занятий лекционного типа и занятий семинарского типа, курсового проектирования (выполнения курсовых работ) групповых и индивидуальных консультаций, текущего контроля и промежуточной аттестации), оборудована мультимедийным комплексом. Специализированная мебель: Учебная мебель на 33 посадочных мест (столов 16шт., стульев 33шт.), рабочее место преподавателя (стол 1 шт., стул 1 шт.), кафедра 1 шт. доска меловая 3х секционная 1шт. Компьютер Intel i5 4460/1Тб/8Гб/монитор Samsung 23" - 1 шт. Мультимедийный проектор Тип 1 Optoma x 400 - 1 шт. Наборы демонстрационного оборудования и учебно-наглядных пособий: мультимедийные приложения к лекционным курсам и практическим занятиям, интерактивные учебно-наглядные пособия.</p>	<p>368830, Республика Дагестан, г. Кизляр, ул. Ленина, д.14, лит. Б</p>
<p>Ауд. № 2.1 Лаборатория кафедры экономических дисциплин (для проведения практических занятий, курсового проектирования (выполнения курсовых работ) с применением вычислительной техники), оборудован мультимедийным комплексом. Специализированная мебель и оборудование: Учебная мебель на 16 посадочных мест (16 компьютерных столов, 16 черных кресел) рабочее место преподавателя(компьютерный стол 1шт., кресло 1шт.), доска меловая односекционная 1шт., доска маркерная на колесиках 1 шт., жалюзи 1шт. Компьютер Intel i5 4460/1Тб/8Гб/монитор Samsung 23" - 1 шт. Мультимедийный проектор Тип 1 Optoma x 400 - 1 шт. Компьютер Intel i5 4460/1Тб/8Гб/ монитор Samsung 23" - 16 шт. Перечень лицензионного и свободно распространяемого программного обеспечения, в том числе отечественного производства: Microsoft Windows Professional (КОНТРАКТ № 5213/20 «28»</p>	<p>368830, Республика Дагестан, ул. Ленина, д.14, лит. Б</p>

Наименование учебных аудиторий, перечень	Адрес (местоположение) учебных аудиторий
<p>сентября 2020 г, Microsoft Office Standart (КОНТРАКТ № 5213/20 «28» сентября 2020 г), КонсультантПлюс (Договор поставки и сопровождения экземпляров Систем № 2320 от 04.10.2022), 1С: Бухгалтерия 8. Базовая версия (Договор ПП №03092020 от 03.09.2020). (лицензия GNU GPL): Операционная система Linux Mint 19 MATE, 20.04, офисный пакет LibreOffice, 7-Zip (freeware), Acrobat Reader DC (freeware), Adobe Acrobat Reader DC (freeware), FireFox 77.0.1 (freeware), Google Chrome 83.0.4103.97 (freeware), VLC media player (freeware), K-Lite Codec Pack Full (freeware), антивирусная программа Kaspersky Free. Наборы демонстрационного оборудования и учебно-наглядных пособий: мультимедийные приложения к лекционным курсам и практическим занятиям, интерактивные учебно-наглядные пособия.</p>	
<p>Помещение 1 для самостоятельной работы (оборудовано мультимедийным комплексом). Учебная мебель на 72 посадочных места. Компьютер - 12 шт., сканер- 1 шт., проектор -1 шт., экран, колонки, принтер.</p>	<p>368830, Республика Дагестан, г. Кизляр, ул. Ленина, д.14, лит. Б</p>
<p>Помещение 26 для хранения и профилактического обслуживания учебного оборудования</p>	<p>368830, Республика Дагестан, г. Кизляр, ул. Ленина, д.14, лит. Б</p>

Перечень лицензионного и свободно распространяемого программного обеспечения, в т.ч. отечественного производства

1. Microsoft Windows Professional
2. Microsoft Office Standart
3. 7-Zip
4. Kaspersky Free

10. ОСОБЕННОСТИ ОСВОЕНИЯ ДИСЦИПЛИНЫ ДЛЯ ИНВАЛИДОВ И ЛИЦ С ОГРАНИЧЕННЫМИ ВОЗМОЖНОСТЯМИ ЗДОРОВЬЯ

Обучение обучающихся с ограниченными возможностями здоровья при необходимости осуществляется на основе адаптированной рабочей программы с использованием специальных методов обучения и дидактических материалов, составленных с учетом особенностей психофизического развития, индивидуальных возможностей и состояния здоровья таких обучающихся (обучающегося).

В целях освоения учебной программы дисциплины инвалидами и лицами с ограниченными возможностями здоровья филиал обеспечивает:

- для инвалидов и лиц с ограниченными возможностями здоровья по

зрению: размещение в доступных для обучающихся, являющихся слепыми или слабовидящими, местах и в адаптированной форме справочной информации о расписании учебных занятий; присутствие ассистента, оказывающего обучающемуся необходимую помощь; выпуск альтернативных форматов методических материалов (крупный шрифт или аудиофайлы);

– для инвалидов и лиц с ограниченными возможностями здоровья по слуху: надлежащими звуковыми средствами воспроизведение информации;

– для инвалидов и лиц с ограниченными возможностями здоровья, имеющих нарушения опорно-двигательного аппарата: возможность беспрепятственного доступа обучающихся в учебные помещения, туалетные комнаты и другие помещения кафедры, а также пребывание в указанных помещениях.

Образование обучающихся с ограниченными возможностями здоровья может быть организовано как совместно с другими обучающимися, так и в отдельных группах или в отдельных организациях.

11. ФОНД ОЦЕНОЧНЫХ СРЕДСТВ ДЛЯ ПРОВЕДЕНИЯ ТЕКУЩЕЙ И ПРОМЕЖУТОЧНОЙ АТТЕСТАЦИИ ОБУЧАЮЩИХСЯ ПО ДИСЦИПЛИНЕ

Фонд оценочных средств для проведения аттестации уровня сформированности компетенций, обучающихся по дисциплине, оформляется отдельным документом и является приложением к рабочей программе дисциплины (модуля).

